

ELLEMMME

I T A L I A

COLLEZIONE DONNA A-I 26/27



ELLEMMÉ
I T A L I A



Art. W 1501A1



Cartella colore 663



50% Lana Merinos 50% Acrilico

Paricollo

Taglie da XS a 6XL

FOLCO®

FILIVIVI

ELLEMMÉ
I T A L I A

Art. W 1502A1

Cartella colore 663



50% Lana Merinos 50% Acrilico

Lupetto

Taglie da XS a 6XL

FOLCO®

FILIVIVI

ELLEMMÉ
I T A L I A

Art. W 2256A1

Cartella colore 663



50% Lana Merinos 50% Acrilico

Cardigan con Tasche

Taglie da XS a 6XL

FOLCO®

FILIVIVI

ELLEMMÉ
I T A L I A

Art. W 2436A1

Cartella colore 663



50% Lana Merinos 50% Acrilico

Ciclista

Taglie da XS a 6XL

FOLCO®

FILIVIVI

ELLEMMÉ

I T A L I A



Art. W 2438A1



Cartella colore 663



50% Lana Merinos 50% Acrilico

Polo

Taglie da XS a 6XL

FOLCO®

FILIVIVI

ELLEMMÉ
I T A L I A



Art. W 4918A1



Cartella colore 663



50% Lana Merinos 50% Acrilico

Collo "V"

Taglie da XS a 6XL

FOLCO®

FILIVIVI

ELLEMMÉ
I T A L I A

Art. W 4442_{A1}

Cartella colore 663



50% Lana Merinos 50% Acrilico

Coreana con Tasche

Taglie da XS a 6XL

FOLCO®

FILIVIVI

ELLEMMÉ
I T A L I A

Art. W 7441

Cartella colore 663



50% Lana Merinos 50% Acrilico

Paricollo Stampa Fiori Astratti

Taglie da XS a 6XL

FOLCO®

FILIVIVI

ELLEMMÉ
I T A L I A

Art. W 7442

Cartella colore 663



50% Lana Merinos 50% Acrilico

Paricollo Sfumatura Lamè

Taglie da XS a 6XL

FOLCO®

FILVIVI

ELLEMMÉ
I T A L I A

Art. W 7443

Cartella colore 663



50% Lana Merinos 50% Acrilico

Lupetto Stampa Geometrica

Taglie da XS a 6XL

FOLCO®

FILIVIVI

ELLEMMÉ
I T A L I A

Art. W 7444

Cartella colore 663



50% Lana Merinos 50% Acrilico

Lupetto Stampa Papaveri

Taglie da XS a 6XL

FOLCO®

FILIVIVI

ELLEMMÉ
I T A L I A

Art. W 7445

Cartella colore 663



50% Lana Merinos 50% Acrilico

Collo "V" Stampa Ballantyne

Taglie da XS a 6XL

FOLCO®

FILIVIVI

ELLEMMÉ
I T A L I A

Art. W 7446

Cartella colore 663



50% Lana Merinos 50% Acrilico

Polo Stampa Pois

Taglie da XS a 6XL

FOLCO®

FILIVIVI

ELLEMMÉ
I T A L I A

Art. W 7447

Cartella colore 663



50% Lana Merinos 50% Acrilico

Cardigan Maglia Inglese F.12

Taglie da XS a 3XL

FOLCO®

FILIVIVI

ELLEMMME
I T A L I A

Art. W 7448

Cartella colore 663



50% Lana Merinos 50% Acrilico

Paricollo Spiga Davanti
Maglia Perlata e Abb. Dietro

Taglie da XS a 3XL

FOLCO®

FILIVIVI

ELLEMMÉ
I T A L I A

Art. W 7449

Cartella colore 663



50% Lana Merinos 50% Acrilico

Paricollo Spiga Davanti
Maglia Perlata

Taglie da XS a 3XL

FOLCO®

FILIVIVI

ELLEMMÉ
I T A L I A

Art. W 7450

Cartella colore 663



50% Lana Merinos 50% Acrilico

Paricollo Trecce Completa

Taglie da XS a 3XL

FOLCO®

FILIVIVI

ELLEMMÉ
I T A L I A

Art. W 7451

Cartella colore 663



50% Lana Merinos 50% Acrilico

Coreana Trecce Completa

Taglie da XS a 3XL

FOLCO®

FILIVIVI

ELLEMMÉ
I T A L I A

Art. W 2888 B



Cartella colore 664



10% Cashmere 40% Merinos Extrafine
30% Viscosa 20% Poliammide

Paricollo

Taglie da XS a 3XL


LINSIEME
cashmere yarns

CASHMERE
BLEND

ELLEMMÉ
I T A L I A

Art. W 2889 B



Cartella colore 664



10% Cashmere 40% Merinos Extrafine
30% Viscosa 20% Poliammide

Ciclista

Taglie da XS a 3XL


LINSIEME
cashmere yarns

CASHMERE
BLEND

ELLEMMÉ
I T A L I A

Art. W 2890 B



Cartella colore 664



10% Cashmere 40% Merinos Extrafine
30% Viscosa 20% Poliammide

Lupetto

Taglie da XS a 3XL


LINSIEME
cashmere yarns

CASHMERE
BLEND

ELLEMMÉ
I T A L I A

Art. W 3368 B



Cartella colore 664



10% Cashmere 40% Merinos Extrafine
30% Viscosa 20% Poliammide

Collo "V"

Taglie da XS a 3XL


LINSIEME
cashmere yarns

CASHMERE
BLEND

ELLEMMÉ
I T A L I A

Art. W 3644 B



Cartella colore 664



10% Cashmere 40% Merinos Extrafine
30% Viscosa 20% Poliammide

Cardigan

Taglie da XS a 3XL


LINSIEME
cashmere yarns

CASHMERE
BLEND

ELLEMMÉ
I T A L I A

Art. W 6833 B



Cartella colore 664



10% Cashmere 40% Merinos Extrafine
30% Viscosa 20% Poliammide

Polo

Taglie da XS a 3XL


LINSIEME
cashmere yarns

CASHMERE
BLEND

ELLEMMÉ
I T A L I A

Art. W 7118 B



Cartella colore 664



10% Cashmere 40% Merinos Extrafine
30% Viscosa 20% Poliammide

Coreana

Taglie da XS a 3XL


LINSIEME
cashmere yarns

CASHMERE
BLEND

ELLEMMÉ
I T A L I A

Art. W 7452



Cartella colore 664



10% Cashmere 40% Merinos Extrafine
30% Viscosa 20% Poliammide

Paricollo Applicazione Cascata

Taglie da XS a 3XL



CASHMERE
BLEND

ELLEMME
I T A L I A

Art. W 7453



Cartella colore 664



10% Cashmere 40% Merinos Extrafine
30% Viscosa 20% Poliammide

Collo "V" Applicazione Costellazione

Taglie da XS a 3XL




CASHMERE
BLEND

ELLEMMÉ
I T A L I A

Art. W 7454

Cartella colore 675



705

706



707

708



724

10% Cashmere 40% Merinos Extrafine
30% Viscosa 20% Poliammide

Paricollo Riga Intarsio sui Fianchi

Taglie da XS a 3XL




CASHMERE
BLEND

ELLEMMÉ
I T A L I A

Art. W 7455

Cartella colore 675



705

706



707

708



724

10% Cashmere 40% Merinos Extrafine
30% Viscosa 20% Poliammide

Paricollo Intarsio Spalla e Manica

Taglie da XS a 3XL




CASHMERE
BLEND

ELLEMMÉ
I T A L I A

Art. W 7456

Cartella colore 675



705



706



707



708



724

10% Cashmere 40% Merinos Extrafine
30% Viscosa 20% Poliammide

Polo Derby Bicolore con Tasche

Taglie da XS a 3XL



CASHMERE
BLEND

ELLEMMÉ
I T A L I A

Art. W 7457



Cartella colore 664



10% Cashmere 40% Merinos Extrafine
30% Viscosa 20% Poliammide

Polo Derby Unità

Taglie da XS a 3XL



CASHMERE
BLEND

ELLEMMÉ
I T A L I A

Art. W 7458



Cartella colore 664



10% Cashmere 40% Merinos Extrafine
30% Viscosa 20% Poliammide

Paricollo Maglia Stoffa

Taglie da XS a 3XL


LINSIEME
cashmere yarns

CASHMERE
BLEND

ELLEMMÉ
I T A L I A

Art. W 7459



Cartella colore 664



10% Cashmere 40% Merinos Extrafine
30% Viscosa 20% Poliammide

Cardigan "V" con Tasche
Maglia Stoffa

Taglie da XS a 3XL



CASHMERE
BLEND

ELLEMMÉ
I T A L I A

Art. W 7460



Cartella colore 664



10% Cashmere 40% Merinos Extrafine
30% Viscosa 20% Poliammide

Paricollo Treccé

Taglie da XS a 3XL



CASHMERE
BLEND

ELLEMMÉ
I T A L I A

Art. W 7461



Cartella colore 664



10% Cashmere 40% Merinos Extrafine
30% Viscosa 20% Poliammide

Paricollo Spacchi Lateralì e
su Collo

Taglie da XS a 3XL


LINSIEME
cashmere yarns

CASHMERE
BLEND

ELLEMMÉ
I T A L I A

Art. W 7462



Cartella colore 664



10% Cashmere 40% Merinos Extrafine
30% Viscosa 20% Poliammide

Paricollo Maglia Inglese

Taglie da XS a 3XL


LINSIEME
cashmere yarns

CASHMERE
BLEND

ELLEMMÉ
I T A L I A

Art. W 7463

Variante 709

Variante 710



10% Cashmere 40% Merinos Extrafine
30% Viscosa 20% Poliammide

Paricollo Rigato

Taglie da XS a 3XL


LINSIEME
cashmere yarns

CASHMERE
BLEND

ELLEMMÉ
I T A L I A

Art. W 7465



Cartella colore 665



100% Lana Extrafine

Paricollo Treccie Davanti

Taglie da XS a 3XL

LANEROSSI 
FILATI
1817

ELLEMMÉ
I T A L I A

Art. W 7466



Cartella colore 665



100% Lana Extrafine

Paricollo Balze Sfalsate

Taglie da XS a 3XL

LANEROSSI
FILATI
1817

ELLEMMÉ
I T A L I A

Art. W 7467



Cartella colore 665



100% Lana Extrafine

Lupetto Spacco su Collo Dietro
con Trecce Davanti
Taglie da XS a 3XL

LANEROSSI 
FILATI
1817

ELLEMMÉ
I T A L I A

Art. W 7468



Cartella colore 665



100% Lana Extrafine

Serafino Punto Maglia Verticale

Taglie da XS a 3XL

LANEROSSI
FILATI
1817

ELLEMMÉ
I T A L I A

Art. W 7469



Cartella colore 665



100% Lana Extrafine

Coreana Punto Maglia Chiocciolina

Taglie da XS a 3XL

LANEROSSI
FILATI
1817

ELLEMMÉ
I T A L I A

Art. W 7470



Cartella colore 667



8% Lana 25% Alpaca 33% Poliestere
23% Poliammide 10% Acrilico 2% Elastan

Collo Barca Rasato con Paillettes

Taglie da XS a 3XL

ELLEMMÉ
I T A L I A

Art. W 7471

Cartella colore 667



8% Lana 25% Alpaca 33% Poliestere
23% Poliammide 10% Acrilico 2% Elastan

Cardigan "V" con Paillettes
Spacchi Laterali

Taglie da XS a 3XL

ELLEMMÉ
I T A L I A

Art. W 7472

Cartella colore 667



8% Lana 33% Alpaca 33% Poliammide
24% Acrilico 2% Elastan

Polo Derby Rasata

Taglie da XS a 3XL

ELLEMMÉ
I T A L I A

Art. W 7473



Cartella colore 667



8% Lana 33% Alpaca 33% Poliammide
24% Acrilico 2% Elastan


Cardigan

Taglie da XS a 3XL

ELLEMMÉ
I T A L I A

Art. W 7474

Cartella colore 668



15% Lana 40% Cotone Organico
35% Acrilico 10% Poliestere Recycled

Collo "V" Maxi

Taglie da XS a 3XL

ELLEMMÉ
I T A L I A

Art. W 7475

Cartella colore 668



15% Lana 40% Cotone Organico
35% Acrilico 10% Poliestere Recycled

Lupetto con Tasche

Taglie da XS a 3XL

ELLEMMME
I T A L I A

Art. W 7476

Cartella colore 668



15% Lana 40% Cotone Organico
35% Acrilico 10% Poliestere Recycled

Cardigan con Collo a Scialle

Taglie da XS a 3XL

ELLEMMME
I T A L I A

Art. W 7477

Cartella colore 668



15% Lana 40% Cotone Organico
35% Acrilico 10% Poliestere Recycled

Cardigan "V"

Taglie da XS a 3XL

NUOVA ELLE EMME srl

via TERRACINI, 32 51031 AGLIANA -PT-
TEL. +39 0574 751224 FAX +39 0574 751254

elle-emme.it info@elle-emme.it

ELLEMME
I T A L I A

